




Guide d'assistance à la déclaration annuelle

Sur la page d'accueil, vous pouvez accéder à votre déclaration en cliquant sur l'icône



Les informations contenues dans ce portail ne sont jamais communiquées à des tiers.

Elles vous permettent de remplir vos obligations auprès d'Alpes Santé Travail et nous guident pour assurer un meilleur service en direction de votre entreprise et de vos salariés.



Pour vous permettre de répondre à vos obligations réglementaires

- Déclarer votre appel de cotation
- Déclarer toute nouvelle embauche (qui déclenchera une convocation si nécessaire)
- Déclarer les risques professionnels auxquels sont soumis vos salariés


Statut

Règlement intérieur

Pour faciliter vos démarches

- Modifier vos coordonnées
- Saisir vos salariés entrants et sortants
- Visualiser et imprimer vos factures
- Payer par prélèvement
- Accéder à une bibliothèque de documents
- Transmettre vos identifiants à votre service RH ou à votre cabinet comptable afin d'effectuer votre appel de cotation annuel


Accéder à sa déclaration en cliquant sur :




Liste des déclarations


 Facturée


 Confirmée

 En cours

 À saisir

 Non saisissable

 Saisir votre déclaration

 Imprimer votre déclaration

N° déclaration		Période	
	 4610 Générée le 20/12/2021	Année 2022 Saisissable du 20/12/2021 au 20/02/2022	
	 2 Générée le 17/12/2021	Année 2021 Saisissable du 17/12/2021 au 17/02/2022	Déclaration facturée le 01/01/2021

Rappel et modification de vos coordonnées

Rappel de vos coordonnées, vous pouvez apporter vos modifications en cliquant

sur :

[Je souhaite déclarer un changement de situation](#)

Prenez soin de mettre à jour tous vos contacts en cliquant sur :

Informations administratives

[Précédent](#) [Suivant](#)

[Modifier les informations](#)

Adresse principale ALPES SANTE TRAVAIL 34 RUE GUSTAVE EIFFEL ZAC BOUCHAYER VALLET 38000 GRENOBLE	Me contacter Téléphone : 04.76.48.84.09 Fax : Portable : 06.01.01.01.01 Email administratif : c.illy@alpes-sante-travail.org Code NAF : 86.21Z Activité des médecins généralistes Date d'adhésion : 01/01/1999
Données administratives : Activité : SIRET : 77955228000025 TVA intra. :	

[Je souhaite opter pour le prélèvement SEPA](#) [Je souhaite déclarer un changement de situation](#)

Gestion des déterminants de votre établissement

- ▶ Cette étape est décisive, vous devez cocher tous les déterminants existants dans votre Ets. Cette démarche est de votre responsabilité et permet à nos équipes de suivre au mieux vos salariés.
- ▶ En cas de doute, nous vous conseillons de tous les cocher.

Déclaration : Gestion des déterminants de votre établissement

◀ Précédent Suivant ▶

Liste des déterminants réglementaires

- Autorisation de conduite de certains équipements automoteurs et de levage
- Femme enceinte, allaitante ou venant d'accoucher
- Habilitation électrique (travaux sur installations électriques)
- Moins de 18 ans affectés aux travaux réglementés
- Moins de 18 ans non affectés à travaux réglementés
- Rayonnements ionisants catégorie A
- Rayonnements ionisants catégorie B
- Risques particuliers motivés par l'employeur
- Salarié exposé à l'amiante
- Salarié exposé à manutention manuelle, port de charges > 55kg (R4541-9)
- Salarié exposé au CMR
- Salarié exposé au plomb
- Salarié exposé au risque de chute de hauteur lors du montage / démontage d'échafaudage
- Salarié exposé au risque hyperbare
- Salarié exposé aux agents biologiques groupe 2 (AB2)
- Salarié exposé aux agents biologiques pathogènes groupes 3 et 4 (ABP3 et 4)
- Salarié exposé aux champs électromagnétiques si VLE dépassée
- Titulaire d'une pension d'invalidité
- Travailleur de nuit
- Travailleur handicapé (TH)

Déterminants particuliers à votre établissement



Joindre un justificatif



Ajouter un déterminant particulier



Supprimer

Liste des salariés

- ▶ Cette étape vous permet d'ajouter un salarié en cliquant sur :



- ▶ ou sortir un salarié en faisant en cliquant :



Déclaration : Liste des salariés < Précédent Suivant >


Ajouter un salarié Sortir un salarié Exporter la liste Imprimer la liste Contrôler la liste

sans code PCS
 sans poste de travail

Liste des salariés



Cet icône vous permet de sortir le salarié de la liste



Cet icône vous permet de modifier les déterminants de votre salarié

B	C	D	F	G	I	L	M	P	Q	R	S	T	V	Tous	Rechercher :	🔍		
<input type="checkbox"/> Afficher le détail des salariés																		
♂	TEST SEPT VINGT-QUATRE ALBERT né(e) le 01/01/1999 (SI)														✎	➡		
♂	TEST SEPT VINGT-TROIS ALAIN né(e) le 01/01/1990 (SI)														✎	➡		
♀	TEST1 CHRISTINE né(e) le 05/05/1975 (SIR)														■	■	✎	➡
entré(e) dans l'entreprise le : 11/10/2021 et dispose d'un contrat Contrat à durée déterminée (CDD) pour le poste :																		
♂	TINTIN MILOU né(e) le 01/05/1965 (SI)														■	✎	➡	

Déclaration : Estimatif de votre cotisation




Vous avez sur cette page l'estimation de votre cotisation.

Vous devez cocher votre mode de règlement.

Afin de simplifier vos règlements nous vous conseillons d'opter pour le prélèvement.

Déclaration : Estimatif de votre cotisation

Précédent Suivant

Salariés correspondants au tarif Cotisation 1 à 19 salariés présents dans votre entreprise (de 1 à 19 salariés)	<input type="text" value="0"/>	 x 86,50 €	Total H.T : 0,00 €
Salariés correspondants au tarif Cotisation 20 à 49 salariés présents dans votre entreprise (de 20 à 49 salariés)	<input type="text" value="0"/>	 x 103,02 €	Total H.T : 0,00 €
Salariés correspondants au tarif Cotisation 50 salariés et + présents dans votre entreprise (plus de 50 salariés)	<input type="text" value="51"/>	 x 114,50 €	Total H.T : 5839,50 €

Virement

Chèque

Prélèvement

Total H.T 5 839,50 €

Total T.V.A 1 167,90 €

Total T.T.C 7 007,40 €

Déclaration : Confirmation de votre cotisation

Cette dernière étape est le récapitulatif de votre déclaration.

Vous devez cocher les deux options de la signature informatique, renseigner vos noms prénoms et mail afin de recevoir la confirmation et



Déclaration : Confirmation de votre cotisation



Récapitulatif de votre déclaration :

Vous devez signer votre déclaration afin de la valider.

Vous avez déclaré un total de **51** salariés dont :

Salariés **SI** : **44**

Salariés **SIA** : **2**

Salariés **SIR** : **5**

Sur la base des éléments que vous avez déclaré, l'estimation de votre cotisation est de :

Montant total H.T : **5839,50 €**

Montant total T.V.A : **1167,90 €**

Montant total T.T.C : **7007,40 €**

Vous avez choisi le règlement par **virement**.

Signature informatique :

Je certifie l'exactitude des données de ma déclaration

J'ai pris connaissance des conditions générales d'utilisation ainsi que du règlement général sur la protection des données

Votre nom et prénom :

Votre e-mail :

[Annuler](#)

[Valider](#)

Déclaration :

Votre déclaration est désormais terminée,

Vous allez recevoir automatiquement un mail de confirmation.

Nous vous recommandons d'être vigilant sur la réception de ce mail, car lui seul vous indiquera si votre déclaration a bien été reçu par nos services.


[AST38] Votre déclaration- Adhérent 2645



grenoble@alpes-sante-travail.org

À [redacted] [redacted]



 Cliquez ici pour télécharger des images. Pour protéger la confidentialité, Outlook a empêché le téléchargement automatique de certaines images dans ce message.



DeclarationPDF.pdf
172 KB

Bonjour,

Nous vous remercions pour votre déclaration en ligne sur l'espa adhérent.

Votre facture sera émise dès traitement par nos services.

Cordialement,

Votre Service Santé au Travail

Déclaration :

Votre déclaration est désormais terminée,

Alpes santé travail vous remercie de votre coopération.

En cas de difficulté

Une hot line est à votre disposition le matin
au : 04.57.93.80.02

Une adresse mail :
declaration@alpes-sante-travail.org

Vous pouvez également joindre l'assistante
médicale en charge de votre dossier.