

Harmonisation des préconisations des éléments de protection du personnel sur le bassin grenoblois

À destination des :




EHPAD

Recommandations

- Les recommandations ci-après reposent sur les différents textes réglementaires actuellement publiés quant à la maîtrise de l'épidémie de COVID
- Elles s'appliquent à tous les établissements de santé et médico-sociaux ainsi qu'aux partenaires organisant les transports et les centres de radiologies
- Elles sont le fruit d'un groupe pluridisciplinaire

Gestion des masques pour le personnel

2 masques par agent/j pour le personnel en contact proche avec des patients
1 masque par agent/j pour le personnel sans contact proche avec des patients

Type de masque		Indications
Masque FFP2		Gestes à risque d'aérosolisation lors de soins à un patient suspect ou COVID+
Masque chirurgical		<ul style="list-style-type: none">- En l'absence de gestes à risque d'aérosolisation lors de soins à un patient suspect ou COVID+- Tous les soins aux autres patients
Masque papier SMS type I		Personnel sans contact proche avec des patients

Gestion des masques pour les patients



Masque	Indications
Masque chirurgical	<ul style="list-style-type: none">- Patient suspect ou COVID + : <p>Lors des transports, Patient circulant hors de sa chambre, Si possible, lors des soins en chambre</p>

Bon usage des masques

Soignants : votre masque vous protège et protège les patients

Patients : votre masque vous protège et nous protège

En période d'épidémie : port du masque en continu

Se désinfecter les mains avant de mettre le masque	
Bien l'appliquer sur le nez et le menton	
Retirer le masque par les élastiques	
Se désinfecter les mains après retrait du masque	





A NE PAS FAIRE





- Ne jamais mettre le masque sous le menton
- Ne pas le retoucher
- Ne pas le stocker dans la poche



Protection de la tenue

Protection tenue		Indications
Surblouse		-Patient suspect ou COVID+ lors de gestes à risque
Tablier		- Patient suspect ou COVID si contact rapproché
Alternative Surblouse plastique		En remplacement de la surblouse
Alternative Surblouse tissu réutilisable		En remplacement de la surblouse

Autres protections

Matériel		Indications
Lunettes de protection		Patient suspect ou COVID+
Coiffe type charlotte		Patient suspect ou COVID+ Si gestes à risque

Equipements et typologie de prise en charge

Services	Indications
EHPAD	<p data-bbox="649 582 1193 625"><u>Patient suspect ou COVID+ :</u></p> <ul data-bbox="649 639 1760 1200" style="list-style-type: none"><li data-bbox="649 639 1760 796">- Masque FFP2 pour les gestes à risque (dont le prélèvement) pour le personnel et équipement de protection complet <li data-bbox="649 868 1760 1025">- Masque chirurgical pour les autres gestes non à risque, lunettes en systématique et tablier pour contact rapproché <li data-bbox="649 1096 1760 1200">- Masque au patient : transport, hors de la chambre, lors des soins si possible <p data-bbox="649 1229 1715 1272"><u>Autres patients :</u> Masque chirurgical pour le personnel</p>